

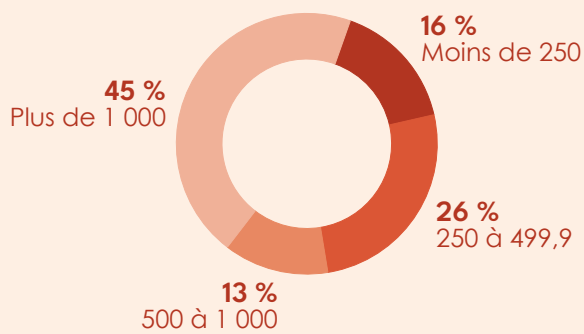


## PROFIL DES ENTREPRISES CONSULTÉES

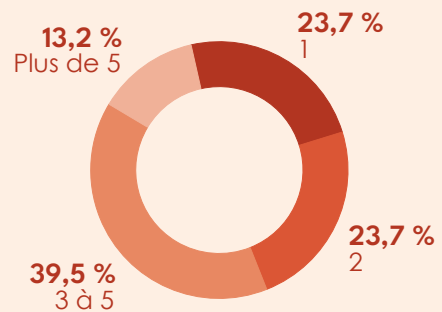
Les **38** entreprises consultées ont en moyenne : **858** hectares de cultures et **3,6** employés à temps plein

### RÉPARTITION DES ENTREPRISES

#### SELON LA SUPERFICIE MOYENNE EN HECTARE



#### SELON LE NOMBRE D'EMPLOYÉS À TEMPS PLEIN



Près de 13 % des entreprises embauchent des travailleurs étrangers temporaires (TET)

## PROFIL DE LA MAIN-D'ŒUVRE NON FAMILIALE À TEMPS PLEIN DOCUMENTÉE<sup>2</sup>

Les conditions de travail documentées proviennent de **38** opérateurs de machinerie agricole<sup>3</sup>

### OPÉRATEUR

Opère et entretient l'équipement et la machinerie agricole

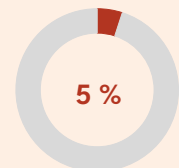
#### FERMES AYANT CE TYPE DE PERSONNEL



#### MOYENNE D'ANCIENNETÉ



#### EMPLOYÉS AYANT UNE FORMATION AGRICOLE




## HORAIRE DE TRAVAIL

**DURÉE DE LA SEMAINE DE TRAVAIL (HEURES)<sup>4</sup>**



**TRAVAILLE UNE FIN DE SEMAINE SUR DEUX**



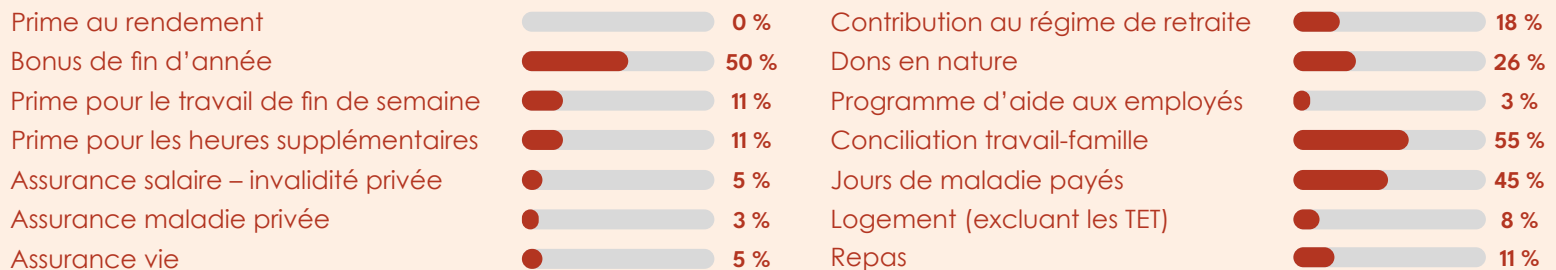
61 % des opérateurs de machinerie agricole ne travaillent pas durant les jours fériés

## RÉMUNÉRATION ET AVANTAGES SOCIAUX

**SALAIRE HORAIRE (\$)⁵**



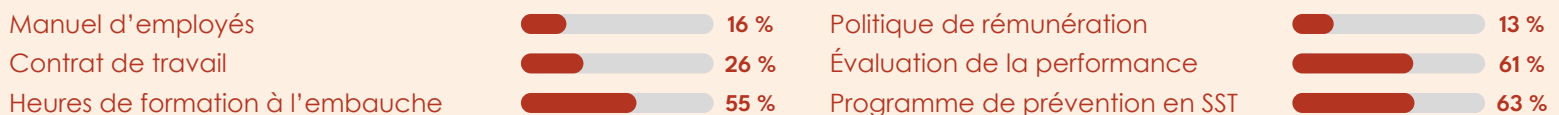
### ENTREPRISES OFFRANT DES AVANTAGES



32 % des opérateurs peuvent planifier trois semaines de vacances

## BONNES PRATIQUES DE GESTION DES RESSOURCES HUMAINES (GRH)

### ENTREPRISES DISPOSANT D'OUTILS EN GRH



1. Groupe AGÉCO pour AGRICarières, Étude sur les conditions de travail 2021
2. Personne salariée sans lien familial avec le propriétaire de la ferme qui travaille au moins 14 sem./an et 30 h/sem.
3. Ces données sont à utiliser avec prudence à raison du faible nombre d'employés documentés pour certains postes
4. Moyenne plus ou moins un écart-type
5. Moyenne et étendue 2<sup>e</sup> et 3<sup>e</sup> quartiles